


























































EVALUACIÓN PBR CUARTO TRIMESTRE 2025 VILLA DE TEZONTEPEC, HGO.











Ejercicio	Periodo	Acuerdo del PMD	Programa Presupuestario	Nombre del indicador	Frecuencia de Medida	Unidad de medida	Línea base		Metas programadas	Metas ajustadas	% Avance de metas		Área responsable de la información
2025	3er Trimestre	CIUDADANOS COMO TÚ	CIUDADANOS COMO TÚ	Porcentaje de avance en la creación de políticas que mejoren la calidad de vida de los Tezontepecenses	Anual	Políticas	N.D.	N.D.	1	-	100%		Secretaría General Municipal
2025	3er Trimestre	CIUDADANOS COMO TÚ	CIUDADANOS COMO TÚ	Porcentaje de avance en la consolidación de las nuevas políticas públicas que mejoren la calidad de la población en situación de vulnerabilidad	Anual	Acciones	N.D.	N.D.	1	-	100%		Secretaría General Municipal
2025	3er Trimestre	CIUDADANOS COMO TÚ	CIUDADANOS COMO TÚ	Porcentaje de avance en la entrega de apoyos sociales	Anual	Número de apoyos	N.D.	N.D.	500	-	100%		Secretaría General Municipal
2025	3er Trimestre	CIUDADANOS COMO TÚ	CIUDADANOS COMO TÚ	Porcentaje de avance en la expedición de constancias en el área	Trimestral	Número de constancias	N.D.	N.D.	120	-	100%		Secretaría General Municipal
2025	3er Trimestre	CIUDADANOS COMO TÚ	CIUDADANOS COMO TÚ	Porcentaje de avance en la participación de capacitaciones al personal de acuerdo a su materia	Trimestral	Número de capacitaciones al personal	N.D.	N.D.	5	-	100%		Secretaría General Municipal
2025	3er Trimestre	CIUDADANOS COMO TÚ	CIUDADANOS COMO TÚ	Porcentaje de avance de difusión de Código de Ética y Conducta	Trimestral	Número de difusiones de Código de Ética y Conducta	4	2024	1	-	100%		Contraloría Municipal
2025	3er Trimestre	CIUDADANOS COMO TÚ	CIUDADANOS COMO TÚ	Porcentaje de avance en la participación siendo sede en una sesión ordinaria en la Comisión Permanente de Contralores Estado- Municipios de la Región II	Trimestral	Número de sesiones ordinarias de la Comisión Permanente de Contralores Estado- Municipios de la Región II	N.D.	N.D.	2	-	100%		Contraloría Municipal
2025	3er Trimestre	CIUDADANOS COMO TÚ	CIUDADANOS COMO TÚ	Porcentaje de avance en el cumplimiento de la carga de información trimestral en el portal	Trimestral	Número de cargas de información	N.D.	N.D.	1	-	100%		Unidad de Transparencia
2025	3er Trimestre	CIUDADANOS COMO TÚ	CIUDADANOS COMO TÚ	Porcentaje de avance en foros abiertos para recibir solicitudes de las comunidades	Trimestral	Número de foros	N.D.	N.D.	1	-	100%		Unidad de Transparencia
2025	3er Trimestre	CIUDADANOS COMO TÚ	CIUDADANOS COMO TÚ	Porcentaje de avance en la conclusión de procedimientos en un 80%	Trimestral	Número de procedimientos	N.D.	N.D.	80.00%	-	100%		Conciliación Municipal
2025	3er Trimestre	CIUDADANOS COMO TÚ	CIUDADANOS COMO TÚ	Porcentaje de atención a trámites solicitados por los ciudadanos en un 80%	Trimestral	Número de atenciones	N.D.	N.D.	80.00%	-	100%		Conciliación Municipal
2025	3er Trimestre	CIUDADANOS COMO TÚ	CIUDADANOS COMO TÚ	Porcentaje de avance en la actualización de credenciales del personal	Semestral	Número de actualizaciones de credenciales	N.D.	N.D.	1	-	100%		Recursos Humanos

2025	3er Trimestre	CIUDADANOS COMO TÚ	CIUDADANOS COMO TÚ	Porcentaje de avance en la actualización de contratos del personal	Trimestral	Número de actualizaciones de contratos de personal	N.D.	N.D.	1	-	100%		Recursos Humanos
2025	3er Trimestre	CIUDADANOS COMO TÚ	CIUDADANOS COMO TÚ	Porcentaje de avance en el número de convenios con medios de comunicación	Trimestral	Número de convenios realizados	N.D.	N.D.	1	-	100%		Comunicación Social
2025	3er Trimestre	CIUDADANOS COMO TÚ	CIUDADANOS COMO TÚ	Porcentaje de actualización de contenido en redes sociales y página web	Trimestral	Publicaciones realizadas	365	2024	100.00%	-	100%		Comunicación Social
2025	3er Trimestre	CIUDADANOS COMO TÚ	CIUDADANOS COMO TÚ	Porcentaje de avance de campañas de matrimonios colectivos	Anual	Número de campañas de matrimonios colectivos	1	2024	1	-	100%		Registro del Estado Familiar
2025	3er Trimestre	CIUDADANOS COMO TÚ	CIUDADANOS COMO TÚ	Porcentaje de avance en el informe mensual a la Dirección General del Registro Familiar del Estado	Trimestral	Número de Informes	12	2024	3	-	100%		Registro del Estado Familiar
2025	3er Trimestre	CIUDADANOS COMO TÚ	CIUDADANOS COMO TÚ	Porcentaje de avance de capacitaciones para fomentar la cultura archivística del personal administrativo	Trimestral	Número de capacitaciones	N.D.	N.D.	1	-	100%		Archivo Municipal
2025	3er Trimestre	CIUDADANOS COMO TÚ	CIUDADANOS COMO TÚ	Porcentaje de avance en la actualización del Sistema Institucional de Archivo (SIA)	Anual	Número de actualizaciones	N.D.	N.D.	1	-	100%		Archivo Municipal
2025	3er Trimestre	CIUDADANOS COMO TÚ	CIUDADANOS COMO TÚ	Porcentaje de avance en cambio de consumibles para impresora	Trimestral	Número de cambios de consumibles para impresora	N.D.	N.D.	1	-	100%		TIC'S
2025	3er Trimestre	CIUDADANOS COMO TÚ	CIUDADANOS COMO TÚ	Porcentaje de avance en el mantenimiento preventivo y correctivo de los equipos de cómputo	Trimestral	Número de mantenimientos preventivos y correctivos	12	2024	3	-	100%		TIC'S
2025	3er Trimestre	CIUDADANOS COMO TÚ	CIUDADANOS COMO TÚ	Porcentaje de avance de las capacitaciones al personal para brindar un servicio profesional y de calidad realizadas	Trimestral	Número de capacitaciones al personal	5	2024	1	-	100%		Dirección de Seguridad Pública y Tránsito Municipal
2025	3er Trimestre	CIUDADANOS COMO TÚ	CIUDADANOS COMO TÚ	Porcentaje de avance en pláticas y talleres sobre prevención del delito	Trimestral	Número de pláticas y talleres	N.D.	N.D.	2	-	100%		Dirección de Seguridad Pública y Tránsito Municipal
2025	3er Trimestre	HUMANIDAD EN ACCIÓN, BIENESTAR PARA TODOS	HUMANIDAD EN ACCIÓN, BIENESTAR PARA TODOS	Porcentaje de avance en la disminución de personas en situación de vulnerabilidad en un 1%	Anual	Número de acciones	N.D.	N.D.	1	-	100%		Dirección del Sistema DIF Municipal
2025	3er Trimestre	HUMANIDAD EN ACCIÓN, BIENESTAR PARA TODOS	HUMANIDAD EN ACCIÓN, BIENESTAR PARA TODOS	Porcentaje de personas atendidas en los programas sociales del DIF con una mejora en su condición de vulnerabilidad	Anual	Número de personas atendidas	N.D.	N.D.	100	-	100%		Dirección del Sistema DIF Municipal
2025	3er Trimestre	HUMANIDAD EN ACCIÓN, BIENESTAR PARA TODOS	HUMANIDAD EN ACCIÓN, BIENESTAR PARA TODOS	Porcentaje de avance en la prestación de los servicios de DIF Municipal	Anual	Número de atenciones en los servicios de DIF Municipal	N.D.	N.D.	5	-	100%		Dirección del Sistema DIF Municipal
2025	3er Trimestre	HUMANIDAD EN ACCIÓN, BIENESTAR PARA TODOS	HUMANIDAD EN ACCIÓN, BIENESTAR PARA TODOS	Porcentaje de avance en jornadas para fortalecer la salud	Trimestral	Número de jornadas	N.D.	N.D.	3	-	100%		Dirección del Sistema DIF Municipal

2025	3er Trimestre	HUMANIDAD EN ACCIÓN, BIENESTAR PARA TODOS	HUMANIDAD EN ACCIÓN, BIENESTAR PARA TODOS	Porcentaje de avance en la impartición de pláticas intra- muro	Trimestral	Número de pláticas	N.D.	N.D.	26	-	100%		Dirección del Sistema DIF Municipal
2025	3er Trimestre	HUMANIDAD EN ACCIÓN, BIENESTAR PARA TODOS	HUMANIDAD EN ACCIÓN, BIENESTAR PARA TODOS	Porcentaje de avance de capacitaciones a servidores públicos en temas de género	Trimestral	Número de capacitaciones	N.D.	N.D.	6	-	83%		Instancia Municipal de la Mujer
2025	3er Trimestre	HUMANIDAD EN ACCIÓN, BIENESTAR PARA TODOS	HUMANIDAD EN ACCIÓN, BIENESTAR PARA TODOS	Porcentaje de avance en temas de empoderamiento y violencia de género	Trimestral	Número de pláticas y talleres	N.D.	N.D.	5	-	100%		Instancia Municipal de la Mujer
2025	3er Trimestre	HUMANIDAD EN ACCIÓN, BIENESTAR PARA TODOS	HUMANIDAD EN ACCIÓN, BIENESTAR PARA TODOS	Porcentaje de avance en campañas para la prevención de adicciones	Trimestral	Número de campañas de prevención de las adicciones	N.D.	N.D.		-	0%		Instancia Municipal para la Prevención de las Adicciones
2025	3er Trimestre	HUMANIDAD EN ACCIÓN, BIENESTAR PARA TODOS	HUMANIDAD EN ACCIÓN, BIENESTAR PARA TODOS	Porcentaje de avance en eventos comunitarios	Trimestral	Número de eventos comunitarios	N.D.	N.D.	1	-	100%		Instancia Municipal para la Prevención de las Adicciones
2025	3er Trimestre	HUMANIDAD EN ACCIÓN, BIENESTAR PARA TODOS	HUMANIDAD EN ACCIÓN, BIENESTAR PARA TODOS	Porcentaje de avance en visitas a escuelas con el programa extramuros	Trimestral	Número de visitas	N.D.	N.D.	25	-	100%		Dirección de Educación y Cultura
2025	3er Trimestre	HUMANIDAD EN ACCIÓN, BIENESTAR PARA TODOS	HUMANIDAD EN ACCIÓN, BIENESTAR PARA TODOS	Porcentaje de avance en la implementación de talleres educativos y culturales en las bibliotecas	Trimestral	Número de talleres educativos y culturales en las bibliotecas	N.D.	N.D.	50	-	24%		Dirección de Educación y Cultura
2025	3er Trimestre	HUMANIDAD EN ACCIÓN, BIENESTAR PARA TODOS	HUMANIDAD EN ACCIÓN, BIENESTAR PARA TODOS	Porcentaje de avance de las festividades tradicionales y culturales	Trimestral	Número de festividades tradicionales y culturales	4	2024	1	-	100%		Cultura
2025	3er Trimestre	HUMANIDAD EN ACCIÓN, BIENESTAR PARA TODOS	HUMANIDAD EN ACCIÓN, BIENESTAR PARA TODOS	Porcentaje de avance de talleres artísticos en Centro Cultural	Trimestral	Números de talleres artísticos	12	2024	1	-	100%		Cultura
2025	3er Trimestre	HUMANIDAD EN ACCIÓN, BIENESTAR PARA TODOS	HUMANIDAD EN ACCIÓN, BIENESTAR PARA TODOS	Porcentaje de avance en campañas de cultura en prevención de riesgos	Trimestral	Número de campañas sobre cultura en prevención de riesgos	4	2024	2	-	100%		Dirección de Protección Civil y Bomberos
2025	3er Trimestre	HUMANIDAD EN ACCIÓN, BIENESTAR PARA TODOS	HUMANIDAD EN ACCIÓN, BIENESTAR PARA TODOS	Porcentaje de avance en actualización plan anual de emergencias	Anual	Número de planes de emergencia Vigentes	N.D.	N.D.	1	-	100%		Dirección de Protección Civil y Bomberos
2025	3er Trimestre	HUMANIDAD EN ACCIÓN, BIENESTAR PARA TODOS	HUMANIDAD EN ACCIÓN, BIENESTAR PARA TODOS	Porcentaje de avance en pláticas de difusión para informar a la población sobre los servicios de la UBR	Trimestral	Número de pláticas de difusión	6	2024	2	-	100%		Unidad Básica de Rehabilitación
2025	3er Trimestre	HUMANIDAD EN ACCIÓN, BIENESTAR PARA TODOS	HUMANIDAD EN ACCIÓN, BIENESTAR PARA TODOS	Porcentaje de avance en la dotación de medicamentos a pacientes de la UBR	Trimestral	Número de pacientes	N.D.	N.D.	75	-	100%		Unidad Básica de Rehabilitación
2025	3er Trimestre	HUMANIDAD EN ACCIÓN, BIENESTAR PARA TODOS	HUMANIDAD EN ACCIÓN, BIENESTAR PARA TODOS	Porcentaje de avance en la impartición de pláticas y talleres para fomentar la participación de Niñas, Niños y Adolescentes	Trimestral	Número de atenciones	N.D.	N.D.	9	-	78%		Unidad de protección de Niños, Niñas y Adolescentes
2025	3er Trimestre	HUMANIDAD EN ACCIÓN, BIENESTAR PARA TODOS	HUMANIDAD EN ACCIÓN, BIENESTAR PARA TODOS	Porcentaje de avance en la difusión de los derechos de los niños, niñas y adolescentes	Trimestral	Número de difusiones	N.D.	N.D.	1	-	100%		Unidad de protección de Niños, Niñas y Adolescentes

2025	3er Trimestre	HUMANIDAD EN ACCIÓN, BIENESTAR PARA TODOS	HUMANIDAD EN ACCIÓN, BIENESTAR PARA TODOS	Porcentaje de avance en la realización de viajes para potenciar el desarrollo cognitivo y el conocimiento empírico	Semestral	Número de viajes realizados	N.D.	N.D.	2	-	0%		Centro de Atención Infantil
2025	3er Trimestre	HUMANIDAD EN ACCIÓN, BIENESTAR PARA TODOS	HUMANIDAD EN ACCIÓN, BIENESTAR PARA TODOS	Porcentaje de Avance de Eventos Culturales, Educativos y Familiares para potenciar habilidades sociales	Semestral	Número de Eventos Culturales, Educativos y Familiares	8	2024	6	-	100%		Centro de Atención Infantil
2025	3er Trimestre	HUMANIDAD EN ACCIÓN, BIENESTAR PARA TODOS	HUMANIDAD EN ACCIÓN, BIENESTAR PARA TODOS	Porcentaje de avance en la importación de talleres que fomenten la lectura	Trimestral	Número de talleres de fomento a la lectura	N.D.	N.D.	3	-	100%		Atención a los Adultos Mayores
2025	3er Trimestre	HUMANIDAD EN ACCIÓN, BIENESTAR PARA TODOS	HUMANIDAD EN ACCIÓN, BIENESTAR PARA TODOS	Porcentaje de avance en la impartición de cursos sobre temas de la importancia en la atención del adulto mayor	Trimestral	Número de cursos sobre la importancia en la atención del adulto mayor	N.D.	N.D.	1	-	100%		Atención a los Adultos Mayores
2025	3er Trimestre	HUMANIDAD EN ACCIÓN, BIENESTAR PARA TODOS	HUMANIDAD EN ACCIÓN, BIENESTAR PARA TODOS	Porcentaje de avance en pláticas sobre alimentación	Trimestral	Número de pláticas sobre alimentación	N.D.	N.D.	3	-	100%		Programa Alimentario
2025	3er Trimestre	HUMANIDAD EN ACCIÓN, BIENESTAR PARA TODOS	HUMANIDAD EN ACCIÓN, BIENESTAR PARA TODOS	Porcentaje de avance en la entrega de despensas a adultos mayores	Trimestral	Número de entregas de despensas	N.D.	N.D.	75	-	100%		Programa Alimentario
2025	3er Trimestre	HUMANIDAD EN ACCIÓN, BIENESTAR PARA TODOS	HUMANIDAD EN ACCIÓN, BIENESTAR PARA TODOS	Porcentaje de avance en entrega de finacos y calentadores a bajo costo	Trimestral	Número de entregas de finacos y calentadores a bajo costo	N.D.	N.D.	50	-	76%		Dirección de Bienestar Social
2025	3er Trimestre	HUMANIDAD EN ACCIÓN, BIENESTAR PARA TODOS	HUMANIDAD EN ACCIÓN, BIENESTAR PARA TODOS	Porcentaje de servicio de traslados a clínicas médicas	Trimestral	Número de traslados a clínicas médicas	350	2024	100.00%	-	100%		Dirección de Bienestar Social
2025	3er Trimestre	HUMANIDAD EN ACCIÓN, BIENESTAR PARA TODOS	HUMANIDAD EN ACCIÓN, BIENESTAR PARA TODOS	Porcentaje de avance en el mantenimiento de las unidades deportivas	Trimestral	Número de mantenimientos	6	2024	1	-	100%		Departamento de Deporte
2025	3er Trimestre	HUMANIDAD EN ACCIÓN, BIENESTAR PARA TODOS	HUMANIDAD EN ACCIÓN, BIENESTAR PARA TODOS	Porcentaje de avance en eventos deportivos	Trimestral	Número de eventos deportivos	12	2024	3	-	100%		Departamento de Deporte
2025	3er Trimestre	HUMANIDAD EN ACCIÓN, BIENESTAR PARA TODOS	HUMANIDAD EN ACCIÓN, BIENESTAR PARA TODOS	Porcentaje de avance en eventos que fortalezcan la sana convivencia de los jóvenes del municipio	Trimestral	Número de eventos	1.00	2024.00	1	-	100%		Atención a la Juventud
2025	3er Trimestre	HUMANIDAD EN ACCIÓN, BIENESTAR PARA TODOS	HUMANIDAD EN ACCIÓN, BIENESTAR PARA TODOS	Porcentaje de avance en talleres y pláticas a jóvenes del municipio para mejorar su calidad de vida	Trimestral	Número de pláticas y talleres a jóvenes del municipio	8.00	2024.00	2	-	50%		Atención a la Juventud
2025	3er Trimestre	TEZONTEPEC CON ECONOMIA ASEQUIBLE	TEZONTEPEC CON ECONOMIA ASEQUIBLE	Porcentaje de avance en las inspecciones y verificaciones para regular la venta y el consumo de alcohol	Trimestral	Número de inspecciones y verificaciones	N.D.	N.D.	3	-	100%		Dirección de Reglamentos y Espectáculos
2025	3er Trimestre	TEZONTEPEC CON ECONOMIA ASEQUIBLE	TEZONTEPEC CON ECONOMIA ASEQUIBLE	Porcentaje de avance en la renovación de licencias	Trimestral	Número de licencias	N.D.	N.D.	190	190	100%		Dirección de Reglamentos y Espectáculos
2025	3er Trimestre	TEZONTEPEC CON ECONOMIA ASEQUIBLE	TEZONTEPEC CON ECONOMIA ASEQUIBLE	Porcentaje de avance para impulsar el desarrollo económico del municipio	Anual	Pesos	N.D.	N.D.	0.00%	-	0%		Dirección de Desarrollo Económico, Turismo y Fomento Agropecuario

2025	3er Trimestre	TEZONTEPEC CON ECONOMIA ASEQUIBLE	TEZONTEPEC CON ECONOMIA ASEQUIBLE	Porcentaje de avance en la disminución del desempleo de los habitantes del municipio	Anual	Número de acciones	N.D.	N.D.	1	-	100%		Dirección de Desarrollo Económico, Turismo y Fomento Agropecuario
2025	3er Trimestre	TEZONTEPEC CON ECONOMIA ASEQUIBLE	TEZONTEPEC CON ECONOMIA ASEQUIBLE	Porcentaje de avance en la vinculación de la población con unidades económicas para la generación de empleos	Trimestral	Número de vinculaciones	N.D.	N.D.	25	-	100%		Dirección de Desarrollo Económico, Turismo y Fomento Agropecuario
2025	3er Trimestre	TEZONTEPEC CON ECONOMIA ASEQUIBLE	TEZONTEPEC CON ECONOMIA ASEQUIBLE	Porcentaje de avance en capacitaciones para el trabajo en colaboración con el ICATHI	Trimestral	Número de capacitaciones para el trabajo	8	2024	2	-	100%		Dirección de Desarrollo Económico, Turismo y Fomento Agropecuario
2025	3er Trimestre	TEZONTEPEC CON ECONOMIA ASEQUIBLE	TEZONTEPEC CON ECONOMIA ASEQUIBLE	Porcentaje de avance en capacitación y profesionalización de los servicios turísticos	Trimestral	Número de capacitaciones de los servicios turísticos	N.D.	N.D.	1	-	100%		Dirección de Desarrollo Económico, Turismo y Fomento Agropecuario
2025	3er Trimestre	TEZONTEPEC CON ECONOMIA ASEQUIBLE	TEZONTEPEC CON ECONOMIA ASEQUIBLE	Porcentaje de avance en capacitaciones para prestadores de servicio en colaboración con SECTUR	Trimestral	Número de capacitaciones para prestadores de servicio	N.D.	N.D.	1	-	0%		Turismo
2025	3er Trimestre	TEZONTEPEC CON ECONOMIA ASEQUIBLE	TEZONTEPEC CON ECONOMIA ASEQUIBLE	Porcentaje de avance en actividades de promoción de la estación e tren y del museo prehispánico religioso	Semestral	Número de Promociones	N.D.	N.D.	13	-	0%		Turismo
2025	3er Trimestre	TEZONTEPEC CON ECONOMIA ASEQUIBLE	TEZONTEPEC CON ECONOMIA ASEQUIBLE	Porcentaje de avance de capacitaciones para mejorar las actividades agrícolas y pecuarias	Trimestral	Número de Capacitaciones para mejorar las actividades agrícolas y pecuarias	10.00	2024	3	-	100%		Fomento Agropecuario
2025	3er Trimestre	TEZONTEPEC CON ECONOMIA ASEQUIBLE	TEZONTEPEC CON ECONOMIA ASEQUIBLE	Porcentaje de avance en campañas para reducir la incidencia de enfermedades poblacionales de animales domésticos	Trimestral	Número de Campañas para reducir enfermedades poblacionales	N.D.	N.D.	3	-	100%		Fomento Agropecuario
2025	3er Trimestre	TEZONTEPEC CON ECONOMIA ASEQUIBLE	TEZONTEPEC CON ECONOMIA ASEQUIBLE	Porcentaje de avance en la entrega de información a la ASEH	Trimestral	Número de entregas de información	4	2024	1	-	100%		Tesorería Municipal
2025	3er Trimestre	TEZONTEPEC CON ECONOMIA ASEQUIBLE	TEZONTEPEC CON ECONOMIA ASEQUIBLE	Porcentaje de avance de las actualizaciones al sistema contable para la emisión de información confiable	Trimestral	Número de actualizaciones al sistema contable	N.D.	N.D.	3	-	100%		Tesorería Municipal
2025	3er Trimestre	VILLA SOSTENIBLE Y RESILIENTE	VILLA SOSTENIBLE Y RESILIENTE	Porcentaje de avance para disminuir el impacto ambiental que amenacen la calidad de vida de las comunidades	Anual	Número de acciones	N.D.	N.D.	5	-	100%		Dirección de Ecología y Medio Ambiente
2025	3er Trimestre	VILLA SOSTENIBLE Y RESILIENTE	VILLA SOSTENIBLE Y RESILIENTE	Porcentajes de avance en la implementación de acciones para reducir la contaminación por residuos en el ecosistema	Anual	Numero de acciones	N.D.	N.D.	5	-	100%		Dirección de Ecología y Medio Ambiente
2025	3er Trimestre	VILLA SOSTENIBLE Y RESILIENTE	VILLA SOSTENIBLE Y RESILIENTE	Porcentaje de atención a trámites, reportes y denuncias de la dependencia de ecología	Trimestral	Número de atenciones	N.D.	N.D.	100.00%	-	100%		Dirección de Ecología y Medio Ambiente

2025	3er Trimestre	VILLA SOSTENIBLE Y RESILIENTE	VILLA SOSTENIBLE Y RESILIENTE	Porcentaje de avance en actividades que promuevan la conservación de flora y fauna	Semestral	Número de actividades para promover la conservación de flora y fauna	N.D.	N.D.	2	-	100%		Dirección de Ecología y Medio Ambiente
2025	3er Trimestre	VILLA SOSTENIBLE Y RESILIENTE	VILLA SOSTENIBLE Y RESILIENTE	Porcentaje de avance en la entrega de información a la ASEH	Trimestral	Número de entregas de información	4	2024	1	-	100%		Planeación Municipal
2025	3er Trimestre	VILLA SOSTENIBLE Y RESILIENTE	VILLA SOSTENIBLE Y RESILIENTE	Porcentaje de avance de las evaluaciones PbR- SED	Trimestral	Número de evaluaciones PbR- SED	156	2024	1	-	100%		Planeación Municipal
2025	3er Trimestre	VILLA SOSTENIBLE Y RESILIENTE	VILLA SOSTENIBLE Y RESILIENTE	Porcentaje de avance en la construcción de espacios de esparcimiento culturales y deportivos	Semestral	Número de espacios de esparcimiento culturales y deportivos	N.D.	N.D.	1	-	100%		Dirección General de Obras Públicas y Ordenamiento Territorial
2025	3er Trimestre	VILLA SOSTENIBLE Y RESILIENTE	VILLA SOSTENIBLE Y RESILIENTE	Porcentaje de avance en la construcción de refugios seguros para los usuarios que transitan sobre en Boulevard de acceso	Anual	Número de refugios seguros	N.D.	N.D.	1	-	100%		Dirección General de Obras Públicas y Ordenamiento Territorial
2025	3er Trimestre	VILLA SOSTENIBLE Y RESILIENTE	VILLA SOSTENIBLE Y RESILIENTE	Porcentaje de avance en capacitaciones sobre temas de desarrollo urbano	Semestral	Número de capacitaciones sobre temas de desarrollo urbano	N.D.	N.D.	2	-	100%		Departamento de Desarrollo Urbano
2025	3er Trimestre	VILLA SOSTENIBLE Y RESILIENTE	VILLA SOSTENIBLE Y RESILIENTE	Porcentaje de avance de campañas de información pública sobre normativas vigentes	Semestral	Número de Campañas de Información	N.D.	N.D.	1	-	100%		Departamento de Desarrollo Urbano
2025	3er Trimestre	VILLA SOSTENIBLE Y RESILIENTE	VILLA SOSTENIBLE Y RESILIENTE	Porcentaje de avance en la entrega de material de papelería a todas las áreas del municipio	Trimestral	Número de entregas de material de papelería	N.D.	N.D.	1	-	100%		Dirección de Servicios Públicos Municipales
2025	3er Trimestre	VILLA SOSTENIBLE Y RESILIENTE	VILLA SOSTENIBLE Y RESILIENTE	Porcentaje de avance en la reactivación de fuentes que se encuentren en el municipio	Trimestral	Número de reactivaciones de fuentes	N.D.	N.D.	2	-	100%		Dirección de Servicios Públicos Municipales
2025	3er Trimestre	VILLA SOSTENIBLE Y RESILIENTE	VILLA SOSTENIBLE Y RESILIENTE	Porcentaje de atención a reportes de alumbrado público	Trimestral	Número de reportes de alumbrado público	N.D.	N.D.	100.00%	-	100%		Dirección de Servicios Públicos Municipales
2025	3er Trimestre	VILLA SOSTENIBLE Y RESILIENTE	VILLA SOSTENIBLE Y RESILIENTE	Porcentaje de avance en el mantenimiento a las unidades del parque vehicular	Trimestral	Número de mantenimientos a las unidades del parque vehicular	4	2024	1	-	100%		Dirección de Servicios Públicos Municipales
2025	3er Trimestre	VILLA SOSTENIBLE Y RESILIENTE	VILLA SOSTENIBLE Y RESILIENTE	Porcentaje de avance en capacitaciones en materia catastral	Semestral	Número de capacitaciones en materia catastral	N.D.	N.D.	2	-	100%		Dirección de Catastro
2025	3er Trimestre	VILLA SOSTENIBLE Y RESILIENTE	VILLA SOSTENIBLE Y RESILIENTE	Porcentaje de avance en el monitoreo y evaluación de proyectos catastrales	Semestral	Número de monitoreos y evaluaciones de proyectos catastrales	N.D.	N.D.	1	-	100%		Dirección de Catastro
2025	3er Trimestre	VILLA SOSTENIBLE Y RESILIENTE	VILLA SOSTENIBLE Y RESILIENTE	Porcentaje de avance en la ejecución del programa de rescate canino	Trimestral	Número de rescates caninos	N.D.	N.D.	50	-	44%		Departamento de Salud y Sanidad

2025	3er Trimestre	VILLA SOSTENIBLE Y RESILIENTE	VILLA SOSTENIBLE Y RESILIENTE	Porcentaje de avance en las jornadas de cirugías caninas y felinas en distintas localidades del municipio	Trimestral	Número de jornadas	N.D.	N.D.	1	-	100%		Departamento de Salud y Sanidad
------	---------------	-------------------------------	-------------------------------	---	------------	--------------------	------	------	---	---	------	---	---------------------------------